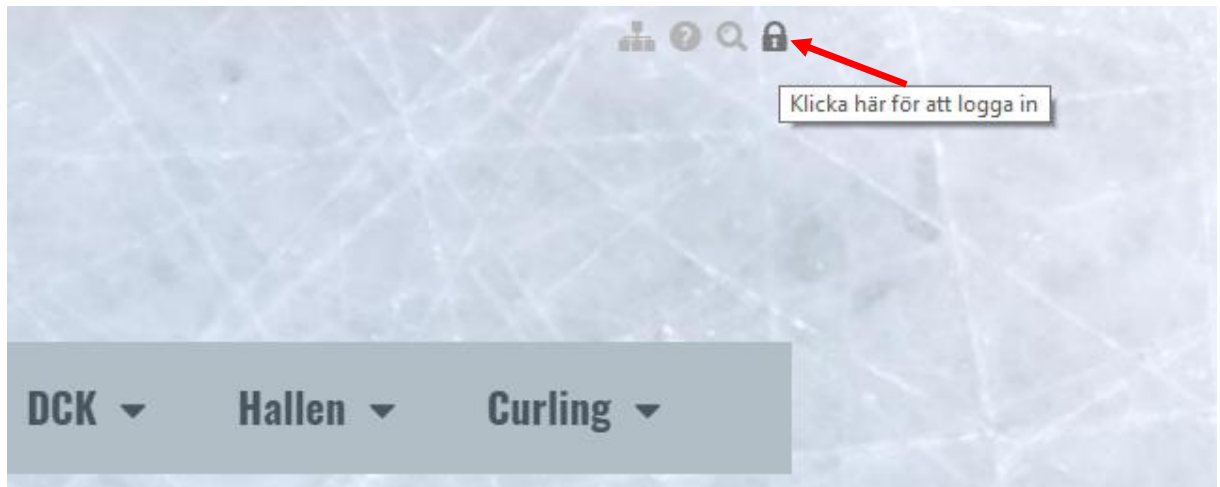


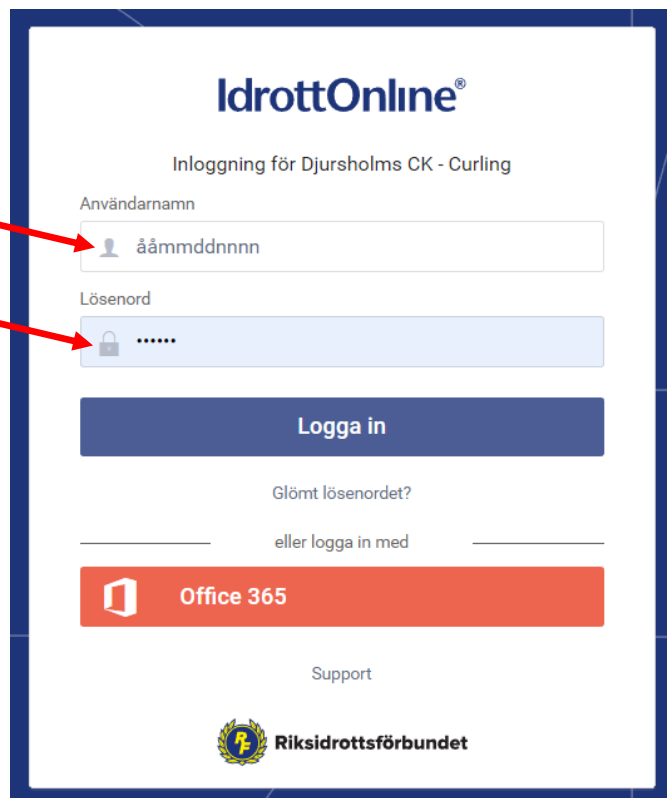
## Instruktioner för att logga in på DCKs hemsida

1. Gå in på DCKs hemsida. Klicka på hänglåset längst upp till höger:

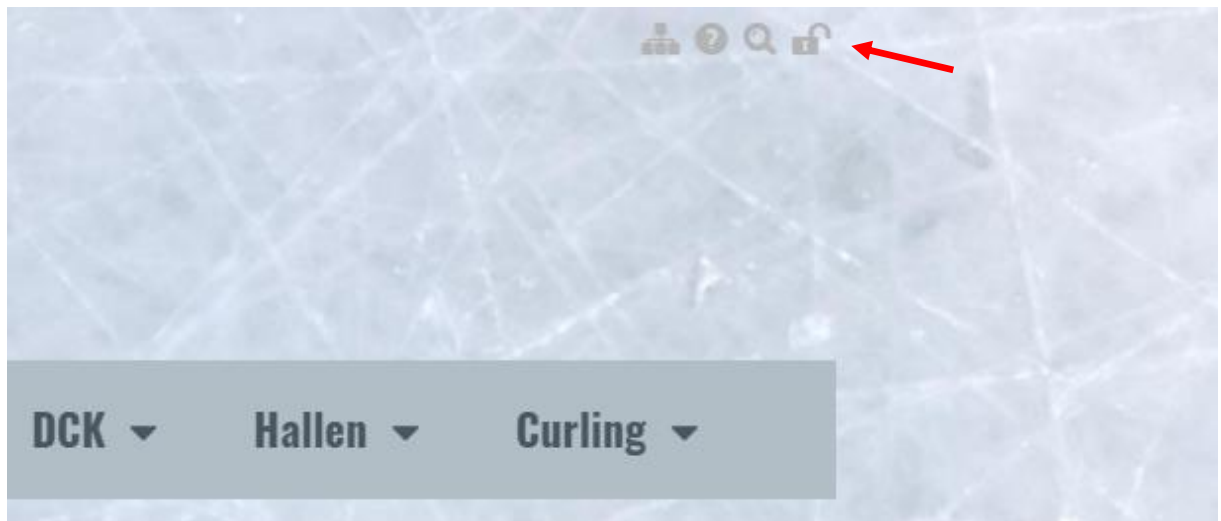


2. Du kommer nu till IdrottOnlines inloggningssida. Fyll i ditt användarnamn (det går lika bra med ditt personnummer, 10 siffror) och det lösenord som du har fått per mail från IdrottOnline (om du saknar inloggning så kan du begära det med ett mail till [dckcurling@gmail.com](mailto:dckcurling@gmail.com)).

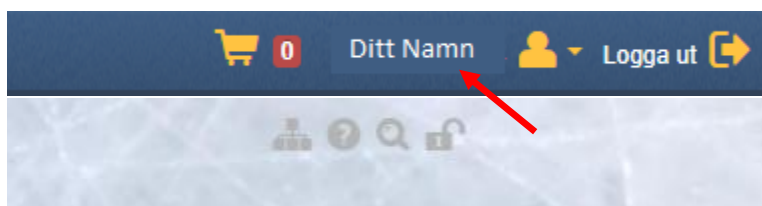
➔ Du kan också gå direkt till inloggningssidan genom att klicka på länken till en sida som kräver inloggning, t.ex. kontaktlistan för medlemmar.

A screenshot of the IdrottOnline login page. The page has a white background with a blue border. At the top, the "IdrottOnline" logo is displayed. Below it, the text "Inloggning för Djursholms CK - Curling" is centered. There are two input fields: "Användarnamn" with the text "ååmmddnnnn" and "Lösenord" with masked characters ".....". Red arrows point to the user name and password fields. Below the fields is a blue "Logga in" button. Underneath the button, there are links for "Glömt lösenordet?" and "eller logga in med". At the bottom, there is a red "Office 365" button and a "Support" link. The logo for "Riksidrottsförbundet" is at the very bottom.

3. Du kommer nu tillbaka till DCKs hemsida som inloggad (lägg märke till att hänglåset längst upp till höger är upplåst):



4. Nu kan du göra dina ärenden som inloggad, t.ex. läsa kontaktlistan för medlemmar.
5. Ditt namn står ovanför hänglåset. Om du klickar på det så kommer du in på "Min sida" där du också kan redigera dina kontaktuppgifter, ändra lösenord mm.



6. När du är klar avslutar du genom att klicka på "Logga ut".